


ПРОФЕССИОНАЛЬНЫЙ КУРС

ДИЗАЙН ИНТЕРЬЕРА

1,5 года




I КУРС

10 месяцев

3-4 раза в неделю

Первый курс посвящен развитию дизайнерского мышления, способности к творчеству и поиску нестандартных решений, освоению средств визуализации своих идей и знакомству с процессом проектирования жилых пространств.

Итогом первого курса является выполнение курсового проекта — создания дизайна реального жилого интерьера.



ОСНОВЫ ДИЗАЙНА

Абстрактная композиция

Композиция — это гармония и выразительность соотношений между элементами произведения. Понимание композиции и знание ее законов — абсолютно необходимый навык для дизайнера, условие его профессионализма. Курс дает введение в композицию и знакомит с перспективами развития предметной среды.

Цветоведение

На этом предмете вы научитесь творчески работать с цветом в интерьере.


Вы познакомитесь с теорией цвета, его психологическим воздействием на человека, узнаете о взаимосвязи цвета и освещения, научитесь создавать цветовые палитры и колористический портрет заказчика.

Основы рисунка и построение проекций

На этом курсе вы научитесь изображать интерьер и отдельные его элементы — мебель, текстиль и т. д., освоите построение проекций — аксонометрии, фронтальной и угловой перспективы, познакомитесь со скетчем — быстрым рисунком интерьера.

Стили в дизайне интерьера

Вы познакомитесь с наиболее значимыми художественными стилями, научитесь определять составляющие каждого стиля: особенности пространства и формы, композиционные приемы, материалы, конструкции, характерные цвета и декор. Полученные знания дадут вам возможность создавать актуальные современные интерьеры.



Основы интерьерного проектирования

Композиция в интерьере

Композиционное решение интерьера

Вы научитесь применять знания, приобретенные на занятиях по структурной истории композиции, к реальным интерьерным объектам, создавая целостное гармоничное пространство.

Архитектурные конструкции


Вы познакомитесь с профессиональной информацией, касающейся конструкций и инженерных коммуникаций зданий, что позволит вам грамотно анализировать пространство с конструктивной точки зрения, видеть его достоинства и недостатки и создавать необходимые строительные чертежи.

Основы эргономики

Эргономика — наука об оптимальном выборе и расположении предметов с целью обеспечения максимального удобства, простоты использования и безопасности. На занятиях вы узнаете, как подобрать мебель в интерьер, какие существуют требования к ее размерам и расположению в пространстве, как правильно рассчитать миграционные пути.

Планировочные решения

Разработка планировочного решения — это начальный этап создания любого дизайнерского проекта, основа будущего объекта. На занятиях вы узнаете, от чего зависит планировочное решение пространства, как на него влияют образ жизни заказчика, бюджет и стилистика будущего интерьера.



Основы проектирования

Занятия посвящены приобретению первого практического опыта в проектировании. На примере виртуального интерьера вы познакомитесь с принципами и последовательностью создания дизайн-проекта жилого пространства.

Стилистика интерьера

На занятиях вы будете создавать современный дизайн, опираясь на исторические стили как основные источники вдохновения и научитесь совмещать различные стилистические тенденции в одном интерьере.

Курсовое проектирование

Вы создадите полный дизайн-проект жилого помещения, от технического задания до проектной документации и визуализации интерьера.

Защита курсового проекта является завершением первого учебного курса.


Стажировка в Санкт-Петербурге

Учебная стажировка в Санкт-Петербурге, в основном филиале школы- это семь дней интенсивных занятий по направлению- премиум дизайн, знакомство с последними тенденциями в дизайне, новинками в сфере мебели и освещения, освоение инструментов для создания проектов международного уровня.

Выездные занятия

Регулярно вместе с преподавателями школы студенты выезжают в салоны отделочных материалов, мебели и декора города.

Периодически проводим мастерклассы и обучающие занятия со специалистами сферы строительства, юристами и маркетологами.



Прикладные дисциплины

Современный рынок мебели

Курс знакомит с современным мебельным рынком, лучшими производителями мебели различных ценовых сегментов и стилей, «иконами стиля» современного мебельного дизайна.

Освещение

Вы познакомитесь с типами освещения, различными видами современных ламп, узнаете, что такое сценарий освещения интерьера, научитесь рассчитывать освещенность помещения и создавать план электрики.

Компьютерные технологии

Adobe Photoshop


Курс посвящен основам работы в Photoshop и навыкам создания коллажей.

Revit

Вы научитесь основам работы в Revit, формированию проектной и отчетной документации, выводу ее на печать.

CorelDRAW

Вы научитесь основам работы в CorelDraw, составлению коллажей, презентационных материалов, выводу на печать.



II КУРС


6 месяцев

2-3 раза в неделю

Обучение построено на параллельном обучении студента проектированию общественных интерьеров (правилам и нормам, мировому опыту, поиску идеи) и лекционными курсам, посвященным углубленному изучению профессии.

Второй курс посвящен развитию самостоятельной творческой активности, изучению прикладных аспектов интерьерного дизайна, знакомству с особенностями проектирования общественных интерьеров.

В качестве дипломной работы слушатели создают проект общественного помещения: ресторана, офиса, бутика и т.п.



Проектирование

Проектирование предприятий общественного питания

Вы познакомитесь с нормами и правилами проектирования предприятий общественного питания и создадите дизайн-проект ресторана или кафе.

Проектирование шоу-рума магазина

Вы познакомитесь с нормами и правилами проектирования магазина, примеров мирового и российского опыта и создадите дизайн-проект для презентации комиссии.

Проект общественного интерьера. Стажировка на реальном объекте

Вы познакомитесь с особенностями проектирования общественных помещений (офисов, ресторанов, магазинов, арт-пространств) и спроектируете объект для реального заказчика. Опыт, приобретенный на этих занятиях, максимально приближен к рабочей ситуации, что может вам при входе в профессию.

Особенности проектирования офисных пространств.

Вы познакомитесь с особенностями проектирования офисных пространств.


Особенности проектирования отелей

Вы познакомитесь с нормами и правилами проектирования отелей.

По итогу обучения студент выполняет проект на реальном объекте.

Дипломное проектирование

Вы создадите полный дизайн-проект общественного интерьера площадью от 100 кв. м. со всеми чертежами и визуализациями. Обучение завершается защитой дипломного проекта.



Параллельно раз в неделю студенты углубленно изучают предметы:

Строительные технологии и материалы

Архитектурные конструкции и СНиПы

Вы познакомитесь с основными элементами зданий (фундамент, стены, перекрытия, лестницы и т. п.), свойствами и техническими характеристиками современных конструкций, нормативными требованиями — СНиПами, научитесь находить рационально выбирать материалы для конструкций и отделки помещений.

Инженерные системы и сети

На занятиях дается основная информация по инженерным системам и сетям -теплоснабжению, газоснабжению, вентиляции, электросетям и т. д. Вы узнаете, как учитывать инженерные коммуникации при разработке дизайна и как взаимодействовать с проектирующими системы и сети организациями.

Строительные и отделочные технологии


Вы познакомитесь с технологиями производства строительных и отделочных работ для стен, пола, потолка: штукатурка, покраска, укладка плитки, поклейка обоев, монтаж гипсокартона и т. д., со свойствами и техническими характеристиками строительных и отделочных материалов.

Современные отделочные материалы

Курс посвящен знакомству с последними тенденциями на рынке отделочных материалов, новыми коллекциями, производителями и поставщиками. Занятия проходят в лекционной форме и в формате визитов-экскурсий в лучшие интерьерные салоны Санкт-Петербурга.

Освещение в общественном интерьере

Вы узнаете об особенностях освещения общественных пространств, нормах освещенности и ассортименте светильников для общественных заведений.



Параллельно раз в неделю студенты углубленно изучают предметы:

Старт в профессии

Профессиональное оформление проектной документации

На занятиях вы научитесь грамотно выполнять проектную документацию (чертежи, планы, развертки, сечения, спецификации), необходимую для дизайн-проекта, создадите собственную библиотеку нормативной документации.

Взаимодействие с заказчиком

Вы узнаете, как выстроить отношения с заказчиком: как подготовиться к первой встрече, как вести разговор, как общаться с трудными заказчиками. Научитесь определять сроки проектирования, стоимость своей работы и составлять бриф. Познакомитесь с различными видами договоров на проектирование.

Стайлинг и фотосъемка интерьера

Вы узнаете, как производится профессиональная съемка интерьера для портфолио и интерьерного журнала, познакомитесь с основами декорирования интерьера, разработаете концепцию и оформите интерьер для фотосъемки, которую проведет профессиональный фотограф.

Продвижение бренда в интернет

Вы пройдете тренинг, который поможет сформировать собственное уникальное предложение и получить первые заявки на свои услуги. Большая часть студентов к окончанию курса получают реальный опыт общения с заказчиком и выполненные проекты в свое портфолио.

Компьютерные технологии

Autodesk 3ds Max + Corona Renderer

Совершенствование навыков работы в программах, необходимых для создания высококачественных визуализаций интерьера.

SketchUp Pro

