


ИНТЕНСИВНЫЙ КУРС

ЛАНДШАФТНЫЙ ДИЗАЙН

4 месяца



Художественная подготовка

Абстрактная композиция

Композиция — это гармония и выразительность соотношений между элементами произведения. Понимание композиции и знание ее законов — абсолютно необходимый навык для дизайнера, условие его профессионализма. Умение работать с композиционными отношениями в будущем позволит создавать функциональное и атмосферное пространство.

Ландшафтная композиция

Композиционное решение — первый шаг в работе над дизайн-проектом.

Вы научитесь применять знания, приобретенные на занятиях по абстрактной композиции, к реальным ландшафтными объектам, создавая целостный, гармоничный дизайн.

Цветоведение


На этом предмете вы научитесь творчески работать с цветом, познакомитесь с теорией цвета, его психологическим воздействием на человека, узнаете о взаимосвязи цвета и освещения, научитесь создавать цветовые палитры, приобретете навыки использования цвета для пространственного объекта.

Ландшафтный рисунок и архитектурная графика

На этом курсе вы научитесь изображать ландшафт и отдельные его элементы — деревья, кустарники, дорожки, строения и т.п. Вы освоите построение проекций — аксонометрии, фронтальной и угловой перспективы, познакомитесь с ландшафтным скетчем, с приёмами ландшафтного рисования и архитектурной графики, применяемыми при создании проекта. Полученные навыки позволят вам быстро и без искажений визуализировать свои идеи.

Стили в ландшафтном дизайне

Вы познакомитесь с историей садово-паркового искусства и научитесь определять составляющие каждого стиля: особенности пространства и формы, композиционные приемы, материалы, конструкции, характерные цвета. Полученные знания дадут вам возможность создавать актуальные и интересные дизайнерские решения.



Основы дизайна и ландшафтного проектирования

Основы проектирования


Занятия посвящены приобретению первого практического опыта в проектировании. На примере виртуального ландшафтного участка вы познакомитесь с принципами и последовательностью создания дизайн-проекта.

Декоративное растениеводство

Курс посвящен изучению декоративных растений для сада, их условий произрастания, особенностей строения и декоративных свойств. Вы познакомитесь с такими темами, как: подбор ассортимента растений для сада, уход за растениями, газоны, почвы, вертикальное озеленение и т.д.

Курсовое проектирование

Вы создадите полный дизайн-проект приусадебного участка, от технического задания, до проектной документации и визуализации. Защита курсового проекта является завершением первого учебного курса.



Компьютерные технологии

Технологии подачи проекта

Визуальная подача проекта — часть имиджа дизайнера. На занятиях вы познакомитесь с различными способами подачи: альбом, электронная и печатная презентация, баннер. Освойте необходимые компьютерные программы — Adobe Photoshop и Corel Draw,

и создадите альбом ландшафтных стилей, альбом проекта и баннер для презентации своего проекта на защите курсовой работы.

Adobe Photoshop

Photoshop используется для художественного редактирования фотографий, коррекции цвета, устранения дефектов и придания необычных визуальных эффектов изображению. Освоив Photoshop, вы сможете быстро оформить идею в виде коллажа и донести ее до заказчика.

Corel Draw

CorelDRAW используется для создания рисованных иллюстраций, схем, чертежей, логотипов, бланков. Программа особенно удобна при создании иллюстраций, где требуется совместить фотографии, рисунки, различные элементы дизайна и текста.

Autodesk AutoCAD

AutoCAD — универсальное и наиболее популярное средство создания чертежей. На занятиях вы освоите навыки работы в программе и приемы создания проектной и рабочей документации (генплан, дендроплан, посадочный и разбивочный чертежи, чертежи дренажной системы и т.п), правильное оформление чертежей и вывод их на печать.

